

CAUTERETS

Séjour hivernal : photographie de la faune dans la vallée de Cauterets

À partir de
490,00 €

En résumé

 **Sports** [Raquettes à neige](#), [Randonnée / Trek](#)

 **Durée** 3 jours


 **Niveau** Intermédiaire

 **Destination** [Cauterets](#) / [Massif du Néouvielle](#)

 **Âge** À partir de 18 ans

 **Emissions** [37.62 kg CO2](#)

Avantages Decathlon Travel

 **tour.booking.free_cancellation.label** [tour.booking.free_cancellation.after_days](#)
([tour.booking.free_cancellation.flight_excluded](#))

En quelques mots

Cet hiver, partez sur les traces de **la faune des Pyrénées**. C'est **au cœur du Parc National des Pyrénées** que votre aventure commence. Vivez une expérience unique, au plus proche de la nature. Des isards aux bouquetins, vibrez devant l'emblème de ces montagnes. Vous observez et **photographiez les animaux dans un décor hivernal** merveilleux. Contemplez **le point culminant des Pyrénées françaises**, le Vignemale. Vous serez guidé pas à pas dans les techniques et astuces de prises de vue. Des instants inoubliables ! Vous passez la nuit dans un refuge gardé dans le parc national.

Les points forts

- 🏆 Une immersion au cœur de la nature pyrénéenne
- 🏆 Hébergement en refuge de montagne
- 🏆 Les conseils et astuces en photographie de votre accompagnateur

Sport

Niveau sportif

 Intermédiaire [2](#)

Le mot de l'expert

Un séjour qui varie autour du niveau intermédiaire. Les randonnées journalières comptent environ 300 mètres de dénivelé, +/- 7km et 3h de marche effective en moyenne. **L'accompagnateur s'adaptera sur place en fonction du niveau du groupe et de vos envies.**

En quelques chiffres

Raquettes à neige

- 🕒 Durée moyenne/jour : 3h
- 🚶 Distance moyenne/jour : 7 km
- ⬆️ D+ moyen/jour : 300 m
- ⬇️ D- moyen/jour : 300 m

Encadrement

Pendant ce séjour, plusieurs encadrants seront présents pour vous guider et vous assister, assurant votre confort et votre sécurité tout au long du voyage.

Langues parlées :  Anglais



Hadrien

Groupe : 1 encadrant pour 3 à 4 personnes

Description

« Attiré par les courbes de Pyrène, c'est un nouveau voyage que j'entreprends. Le murmure du gave résonne au pied de ces géants. Le temps se fige et mon esprit vagabonde. Il existe un lieu où s'envolent les secondes : la montagne. L'Éden où la vie si fragile se confronte aux éléments. Captivé par les lumières, je capture les moindres instants. Les saisons rythment l'éphémère paysage. J'admire les silhouettes de ce monde sauvage. Mon regard se fige sur cette immensité. Éternel émerveillé, je contemple la vallée. » Hadrien Brasseur.

Encadrement

Sécurité

L'encadrement comprend une assurance RC Pro, un suivi météo rigoureux réalisé en amont ainsi qu'une préparation attentive de la sortie et du matériel. En montagne, la sécurité reste une priorité : je dispose notamment d'un moyen de communication satellitaire Garmin inReach permettant de communiquer et d'alerter les secours même en zone hors réseau téléphonique.

Programme



JOUR 1

Découverte de la Faune

TRANSPORT	Voiture 00h50 - 38km
ACTIVITÉ	Raquettes à neige - 3h - 7km
DÉNIVELÉ POSITIF	300 m
DÉNIVELÉ NÉGATIF	300 m
HÉBERGEMENT	Refuge
PETIT-DÉJEUNER	non inclus
DÉJEUNER	non inclus
DÎNER	inclus

Le matin, rendez-vous à la gare de Lourdes à 9h00, puis covoiturage en direction de la vallée de Cauterets. Après avoir chaussé les raquettes à neige, nous partons en direction de la vallée de Gaube depuis le parking du Pont d'Espagne. La trace nous mène au cœur d'une vieille forêt de résineux. Nous trouvons les premières empreintes d'ongulés de montagne. Nous observons et photographions la faune des Pyrénées. Arrivée aux abords du lac de Gaube, nous prenons le déjeuner face au point culminant des Pyrénées françaises. Puis nous entamons le chemin du retour et nous nous installons au refuge du Clot. Le dîner est pris dans une ambiance chaleureuse.



JOUR 2

Vallée du Marcadau

ACTIVITÉ	Raquettes à neige - 3h - 6km
DÉNIVELÉ POSITIF	300 m
DÉNIVELÉ NÉGATIF	300 m
HÉBERGEMENT	Refuge
PETIT-DÉJEUNER	inclus
DÉJEUNER	inclus
DÎNER	inclus

Après un petit déjeuner au refuge, nous partons en direction de la vallée du Marcadau. La journée s'oriente sur l'observation des bouquetins des Pyrénées. Nous remontons le gave et observons les cincles-plongeurs (« le merle d'eau ») à l'affût des larves aquatiques. Nous relevons des indices de présence de la loutre. Selon la distance avec la faune, il pourra être envisageable de faire des prises de vues. Nous prenons le pique-nique face aux sommets de la vallée. Dans l'après-midi, possibilité de faire un affût au bord du gave. Puis nous entamons le chemin du retour vers le refuge du Clot. Le dîner est pris dans une ambiance chaleureuse.



JOUR 3

Vallée de Gaube

TRANSPORT	Voiture 00h50 - 38km
ACTIVITÉ	Raquettes à neige - 3h - 7km
DÉNIVELÉ POSITIF	300 m
DÉNIVELÉ NÉGATIF	300 m
PETIT-DÉJEUNER	inclus
DÉJEUNER	inclus
DÎNER	non inclus

Après un petit déjeuner au refuge, nous partons en direction de la vallée de Gaube. Nous retrouvons les isards du premier jour. Selon les conditions, il est possible d'observer les bouquetins. Nous prenons le repas dans un beau décor. Puis en début d'après-midi, nous regagnons le véhicule et entamons le retour en direction de la gare SNCF de Lourdes. Fin du séjour autour de 17h-17h30 (gare de Lourdes).

Hébergement



Refuge - Jours 1 à 3

Vous serez hébergés 2 nuits au refuge du Clot, en dortoir.

Chambres


Vous dormirez en dortoir partagé mixte

Accès

Heure et lieu de rendez-vous

Départ

 Gare SNCF Lourdes

 Jour 1 : 09h00



Fin du séjour

 Gare SNCF Lourdes

 Jour 3 - 17h00

Se rendre au point de départ

access.train_departure

access.step1

access.train_destinationLourdes

access.step2

Se rendre sur le lieu du séjour

Gare SNCF Lourdes 09:00

Accès en voiture

Trajet jusqu'au lieu du séjour avec stationnement disponible

Se rendre sur le lieu du séjour

Gare SNCF Lourdes 09:00

Le prix comprend

- ✓ La pension complète du dîner du J1 au repas de midi du J3
- ✓ L'hébergement refuge en dortoir
- ✓ L'observation et la découverte de la faune
- ✓ La formation photo, les conseils et les astuces photo
- ✓ L'encadrement par un photographe professionnel naturaliste, diplômé Brevet d'Etat d'Alpinisme accompagnateur en montagne
- ✓ Le prêt de la tenue de camouflage
- ✓ Le transport depuis le point de rdv le J1, retour le J3
- ✓ Transferts internes pendant le séjour

Le prix ne comprend pas

- ✗ Le matériel photo
- ✗ Le pique-nique du J1
- ✗ La location du pack raquettes à neige et bâtons
- ✗ Le déplacement jusqu'au point de rendez-vous
- ✗ Les boissons et en-cas
- ✗ Les dépenses personnels

Options

- ⊕ Tarif Flex et assurance

Hébergement

Vous serez hébergés 2 nuits au refuge du Clot, en dortoir.

Informations pratiques

MATÉRIEL FOURNI SUR PLACE

Notre partenaire vous fournis la tenue de camouflage.

ÉQUIPEMENT À PRÉVOIR

- Appareil photo
- Objectif photo type zoom ou focale fixe (400mm)
- Batterie(s) chargée(s)
- Un drap de sac (en complément des couvertures dans le dortoir)
- Une paire de chaussures de randonnée montantes et imperméables
- Une paire de guêtres de randonnée
- Une paire de raquettes à neige
- Une paire de chaussons
- Un sac à dos (40L-50L pour les journées sur le terrain)
- Une paire de jumelles
- Un grand sac plastique à glisser dans votre sac à dos afin de protéger vos affaires des intempéries
- Un rain-cover pour protéger votre sac à dos de la pluie
- Une paire de bâtons de randonnée télescopiques avec des grandes rondelles
- Une paire de lunettes de soleil de bonne qualité
- Crème solaire avec un bon indice de protection
- Une gourde de 1 litre (mini)
- Un petit thermos
- Un gobelet plastique ou aluminium avec anse isolée
- Des couverts de randonnée et un couteau de poche pliant
- Une frontale (lumière rouge)
- Une couverture de survie
- Votre petite pharmacie personnelle
- Boules quies
- Une boîte à pique-nique

VÊTEMENTS À PRÉVOIR


- Un bonnet chaud
- Un tour de cou
- Une paire de gants randonnée
- Une paire de sous gants
- Un t-shirt en matière respirante à manches courte
- Un t-shirt manche longue
- Un sous vêtement thermique manches longues en matière respirante
- Un sous vêtement thermique type collant
- Des vêtements de rechange optionnels selon les conditions météo
- Une veste polaire
- Une doudoune
- Une veste coupe-vent imperméable
- Un pantalon chaud et imperméable
- Des sous-vêtements adaptés à la pratique du sport
- Deux paires de chaussettes chaudes
- Des vêtements couleur nature
- Des affaires de rechange
- Des affaires de toilette

SPÉCIFICITÉS

Avant votre départ, vérifiez auprès de l'ambassade ou du consulat les formalités nécessaires à l'entrée et au séjour dans le pays de destination. Vous pouvez également consulter ces informations sur le site France Diplomatie (<https://www.diplomatie.gouv.fr/fr/dossiers-pays/>).

En cas de vols avec escales opérés par différentes compagnies aériennes, vérifiez aussi les formalités des pays où vous transitez.

Il est de votre responsabilité de vous assurer que vous êtes en conformité, en particulier concernant la validité de vos documents d'identité (*par exemple, certains pays demandent à ce que votre passeport soit encore valide 6 mois après votre retour*), les exigences en matière de visa, les vaccins nécessaires et les recommandations sanitaires. Et n'oubliez pas de prendre en compte les restrictions douanières et autres obligations éventuelles du pays de destination ou de transit.

 Les informations peuvent évoluer jusqu'à la date du départ pensez à régulièrement consulter les sites officiels.